

Муниципальное автономное дошкольное образовательное учреждение
детский сад № 33 «Звёздочка»
муниципального образования Абинский район

Социальный проект «Неделя безопасности»



Подготовили и провели:

Е.В.Шевченко

О.А.Камышкова

2016 год

Тема проекта: «Неделя безопасности»

Вид проекта: информационно-практико-ориентированный

Актуальность проекта:

Ребенок приходит в этот мир для долгой и счастливой жизни. Так должно быть, но, к сожалению, не всегда бывает. Начиная познавать окружающий мир, маленький человечек может столкнуться с массой ситуаций, которые напрямую или косвенно несут в себе угрозу его здоровью и даже жизни. Поэтому основная задача взрослых – привить детям культуру безопасного поведения. Безопасность поведения на улице, безопасность поведения в быту, пожарная безопасность – все это составляющие общей культуры безопасности. Но если мы будем постоянно одергивать ребенка и говорить ему о том, что тут ты можешь попасть под машину, там обожжешься, здесь поранишься, ничего хорошего из этого не получится, мы вырастим запуганное, беспомощное создание с огромным багажом комплексов. Ни для кого не секрет, что сложившаяся социальная и экономическая обстановка вызывает беспокойство у людей всей планеты. Особую тревогу мы испытываем за самых незащищенных граждан – маленьких детей. С первых лет жизни любознательность ребенка, его активность в вопросах познания окружающего, поощряемая взрослыми, порой становится весьма небезопасной для него...







Реализовывать этот проект мы решили вместе с **социальными организациями: Пожарная часть города Абинска, ОГИБДД и ДПС в Абинске.**

Сроки реализации: одна неделя



Участники проекта: дети, родители, воспитатели подготовительной группы А, Пожарная часть города Абинска, ОГИБДД и ДПС в Абинске.

Цель проекта: изучение правил безопасного поведения на улице, при пожаре, личной безопасности.

Задачи проекта:

-  Способствовать формированию у дошкольников основ безопасности собственной жизнедеятельности путем вовлечения их в практико-познавательную деятельность;
-  Развивать инициативность и самостоятельность;
-  Учить выбирать **безопасные** места и предметы для игры;
-  Формировать умения и навыки, которые помогут избежать опасных ситуаций во время отсутствия взрослых;
-  Воспитывать у детей осторожность, умение поступать благоразумно в различных жизненных ситуациях;
-  Дать детям понятие об опасных предметах, как и в каких случаях, звонить в службу спасения;

Ожидаемый результат:

-  Сформируется внимательное отношение к собственной безопасности;
-  Умение представить творческий продукт индивидуальной, коллективной деятельности.

- ✚ Повысится уровень ответственности родителей за формирование у детей безопасного поведения на улицах, дома;
 - ✚ Обогащение методов, приемов, средств и форм безопасности;
 - ✚ Создание материально - технической базы для плодотворной работы по данной теме.
- Реализация проекта планировалась и осуществлялась в соответствии с федеральным государственным образовательным стандартом.

Этапы проекта:

1 этап. Подготовительный

- ✚ Разработка материала по теме;
- ✚ Согласование экскурсий с организациями: Пожарной частью города Абинска, ОГИБДД и ДПС города Абинска;
- ✚ Разработка конспектов;
- ✚ Консультации для родителей;
- ✚ Конкурс для родителей: «Макеты дорог своими руками»;
- ✚ Чтение художественной литературы по теме.

2 этап. Основной.

Понедельник, Вторник:

«О правилах важных – пожароопасных»

Цель:

Продолжать знакомить детей с правилами пожарной безопасности; учить осторожному обращению с огнём; воспитывать в детях уважения к профессии пожарных.

Мероприятия:

1. Оформление уголка безопасности «Пожарная часть».
2. Чтение произведения «Пожар» (учить детей слушать произведение до конца, сопереживать героям, делать выводы о прочтенном произведении) .
3. Сюжетно-ролевая игра «Пожар в лесу» (продолжать формировать знания детей по пожарной безопасности; учить правилам эвакуации).
4. Пожарная эвакуация.
5. Экскурсия в пожарную часть города.
6. Конкурс рисунков: « Знает каждый гражданин пожарный номер **01** » 6.
7. Моделирование ситуации «Если вдруг случился пожар...».
8. Экскурсия по детскому саду (знакомство с пожарной сигнализацией).
8. Рисование «Маленькая спичка – большая беда», «Труд пожарных».

Среда, Четверг:

«Правила движения мы узнали – на дороге внимательными стали»

Цель:

Закреплять и систематизировать знания по безопасности на авто - железной дороге; воспитывать у детей правила поведения и общения в общественном транспорте.

Мероприятия:

1. Оформление уголка безопасности «Эти знаки надо знать».
2. Подвижная игра «Светофор» (закреплять умения действовать по сигналу; продолжать знакомить с обозначениями сигналов светофора)..
3. Сюжетно-ролевая игра «По дороге в детский сад» (продолжать учить навыкам совместной игры; повторить правила поведения на дороге.
4. Рисование мелками на асфальте.
5. Викторина: «Правила дорожной безопасности» с представителями ОГИБДД и ДПС города Абинска.
6. Изготовление макета дороги.
6. Рассматривание патрульной машины.

Пятница:

«Мир вокруг нас»

Цель:

Продолжать формировать представление детей о безопасном поведении в окружающем его мире.

Мероприятия:

1. Дидактическая игра «Виды транспорта» (Закрепить знания видов транспорта, повторить правила поведения на дороге).
2. Беседа «Когда мамы нет дома» (Учить детей правильно вести себя дома, когда остаются одни; сформировать представление о том, что нельзя открывать двери никому).
3. Беседа «Я с животными дружу» (Знать, что каждое животное обладает своим характером; сформировать представление о том, что можно и чего нельзя делать при контактах с животными).

3 этап. Итоговый:

- Презентация результатов.
- Развлечение: «Наша безопасность»
- Оформление плаката: «Пожарный номер 01»

